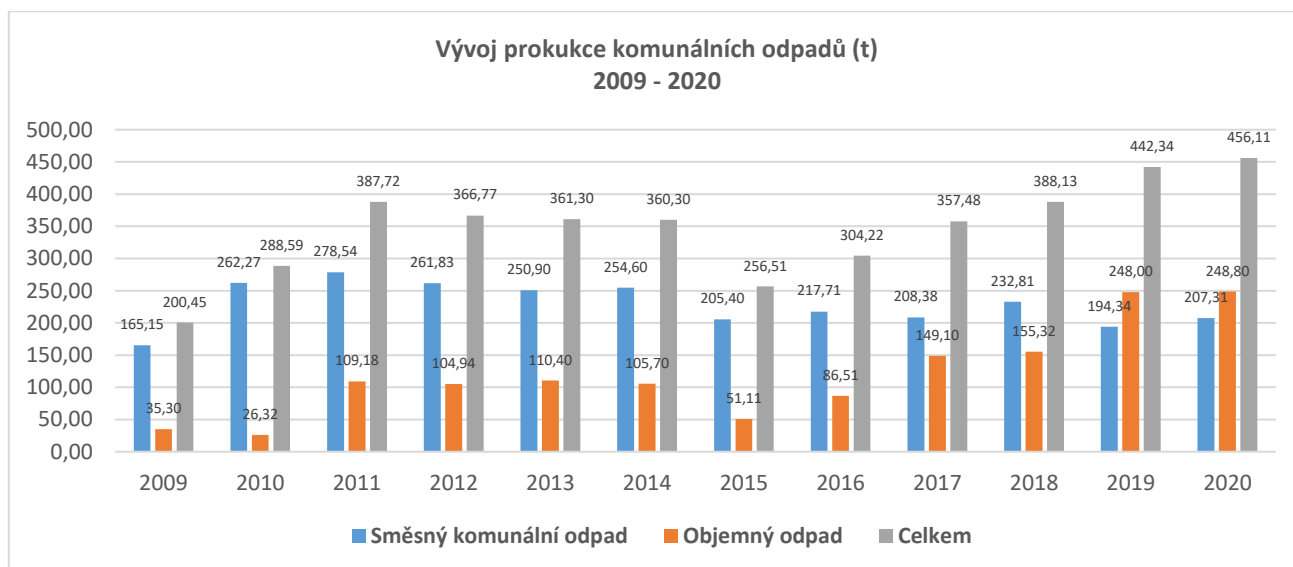


Vážení spoluobčané,

je začátek roku 2021 a my bychom Vám rádi poděkovali za výbornou spolupráci v oblasti separace odpadů. Jenom díky Vám se naší obci daří zvyšovat produkci tříděných odpadů a být na předních místech v hodnocení množství vytríděného odpadu v našem kraji. Od roku 2014 se zvýšila produkce těchto odpadů o více jak 100 %, za rok 2020 se vytrídilo 77,19 tun. Také finanční příspěvek od firmy EKO KOM, a.s. se od roku 2014 výrazně zvýšil. Bohužel v roce 2020 bylo vyprodukováno o 17,77 tun komunálních odpadů více, jak v roce 2019. Toto může být způsobeno korona krizí, kdy lidé byli více doma a v důsledku toho se vyprodukovalo více komunálního odpadu. Náklady na svoz komunálních odpadů stále rostou a nadále se budou zvyšovat z důvodu zvyšování cen ukládání odpadů na skládky. Na základě zjištěných skutečností ponecháme i nadále současnou výši poplatku za odpad 492 Kč na osobu. Tento poplatek nám sice nepokryje náklady na svoz komunálních odpadů, ale jsme rádi, že s námi spolupracujete v oblasti třídění a doufáme, že i Ti kteří doposud netřídili, začnou spolupracovat.

Vývoj produkce odpadů v obci Braňany s osadou Kaňkov

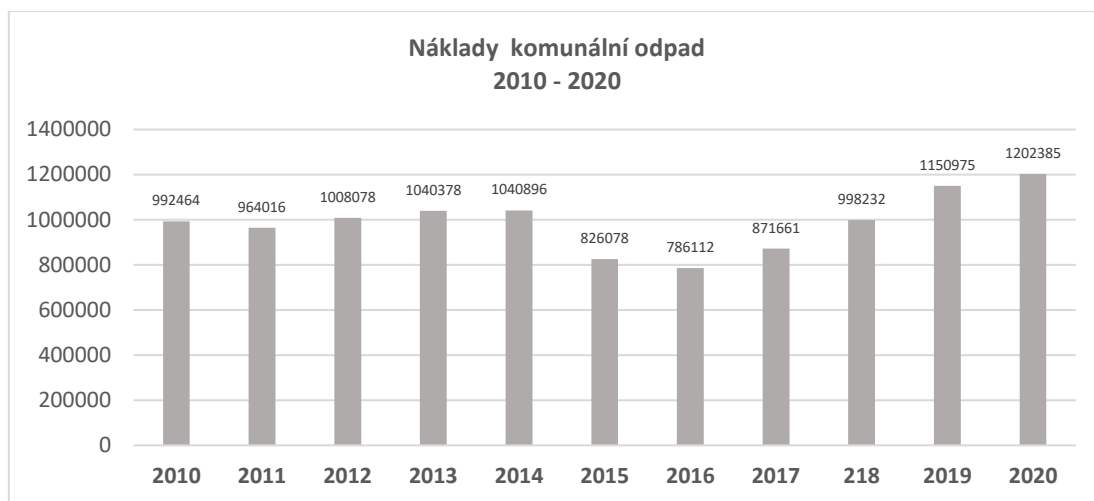
Komunální odpady



Graf č. 1

Graf č. 1 nám zobrazuje vývoj produkce komunálních odpadů od roku 2009 do roku 2020. Přesná data jsou přibližně od roku 2011. Produkce směsného komunálního odpadu (dále jen SKO) nám kolísá. Když se podíváme na data od roku 2011, která by měla být již přesná, vidíme, že od roku 2011 do roku 2015 se produkce SKO snižuje, po té nám kolísá avšak od roku 2017 do roku 2020 produkce SKO stoupá.

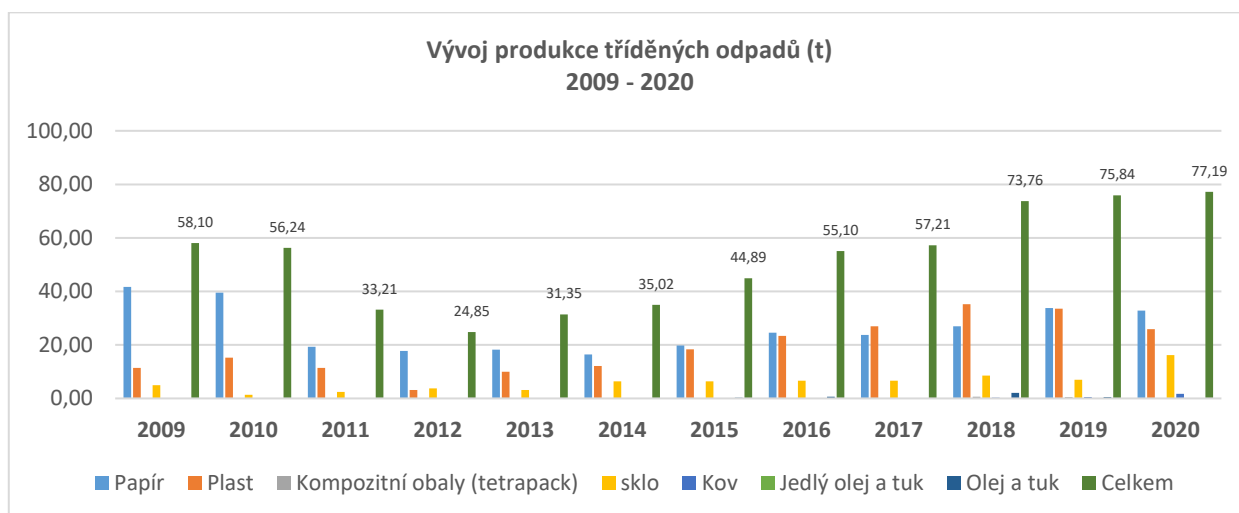
Oproti tomu došlo k výraznému zvýšení produkce velkoobjemového odpadu mezi rokem 2018 (155,32 t) a rokem 2019,2020 (248,00 t) a to o 92,68 t. V roce 2020 zůstává produkce velkoobjemového odpadu na stejných hodnotách jako v roce 2019. Celkem v produkci velkoobjemového odpadu jsou výrazné rozdíly. Tyto rozdíly v daných letech mohou být způsobeny nárazovým úklidem okolí obce. V roce 2019 akcí „Uklidme Braňany“, rok 2020 může být poznamenán korona krizí, kdy lidé byli více doma a odkládali starý nábytek, atd.



Graf č. 2

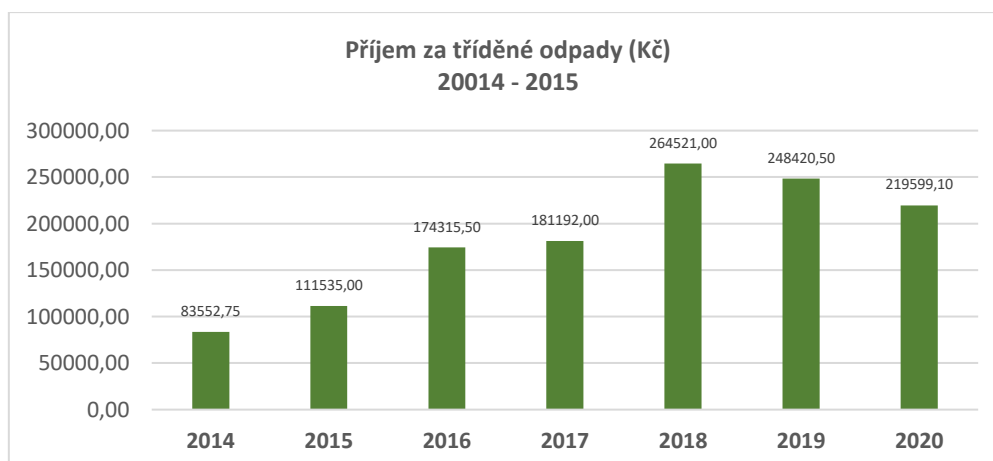
Náklady na svoz komunálního odpadu, viz graf č. 2, nadále porostou a to z důvodu zvyšování cen ukládání odpadů na skládky.

Tříděné odpady

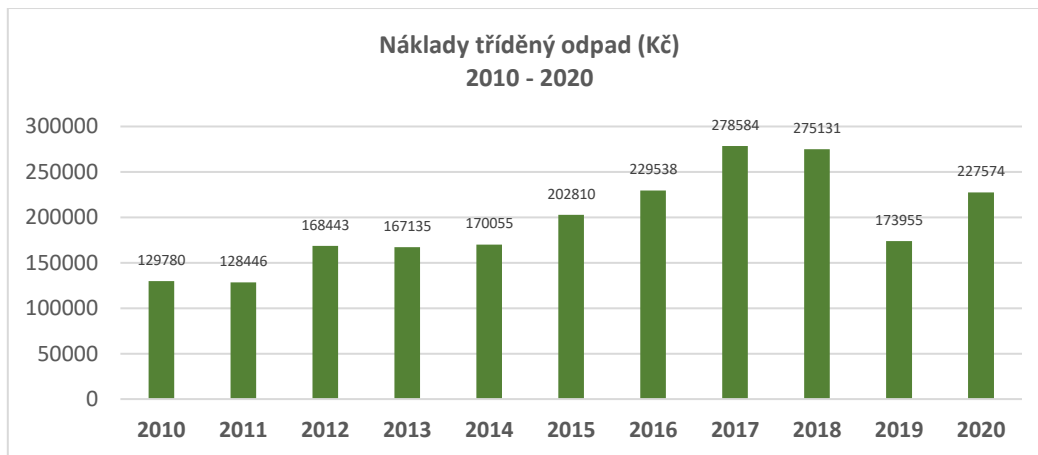


Graf. č. 3

Velký rozdíl je ve výtěžnosti tříděných odpadů viz graf č. 3. Od roku 2014 (35,02 t) do roku 2020 (77,19 t) nám vzrostla výtěžnost tříděných odpadů více jak o 100 %. Tato skutečnost se výrazně projevila na příjmech od firmy EKO – KOM, a.s. Příjmy do rozpočtu obce byly v roce 2014 ve výši 83 552,75 Kč, zatímco v roce 2020 byly příjmy ve výši 219 599,10 Kč, viz graf č. 4. Náklady na svoz tříděného odpadu byly v roce 2020 (227 574 Kč) viz graf č. 5



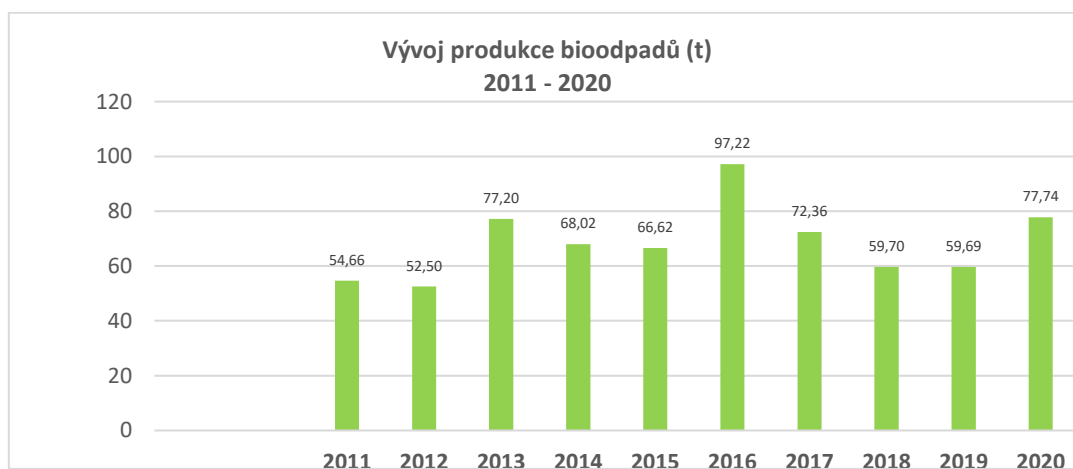
Graf. č. 4



Graf č. 5

Biodpady

Produkce biologických odpadů se nám v roce 2018 začala snižovat, bohužel v roce 2020 se produkce biologických odpadů výrazně zvýšila, a to o 18,05 t. Rok 2020 může být poznamenaný korona krizí, kdy lidé byli více doma a na zahradách, kde se věnovali údržbě, ze které vzniklo více biodpadu. Doufáme, že se nadále bude produkce biologického odpadu snižovat a občané začnou biologický odpad více využívat pro kompostování.



Graf č. 6

